

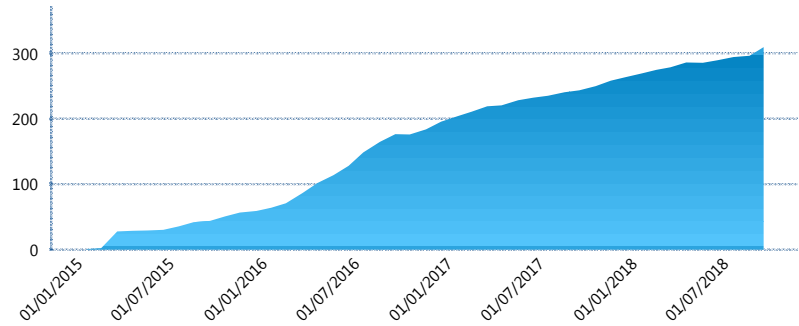
### I. INFORMACIÓN FINANCIERA

#### I) Detalles del Fondo

Detalles del Fondo	
Razón Social	Siefore SURA AV 2, S.A. de C.V.
Inicio de Operaciones	05/01/2015
Tipo de Fondo	Aportación voluntaria
Clave Bolsa	SURAAV2
Activos Administrados *	309
ISIN	MX54SU1G0019
Comisión Anual	1.30%
Administrador	Afore SURA, S.A. de C.V.
Director General	Lic. Enrique Ernesto Solórzano Palacio
Presidente del Consejo	Luis Fernando Ojalvo Prieto

#### Activos Administrados \*

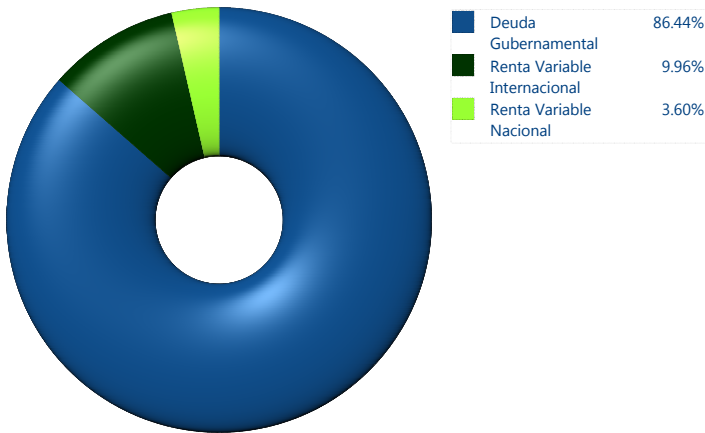
\$309



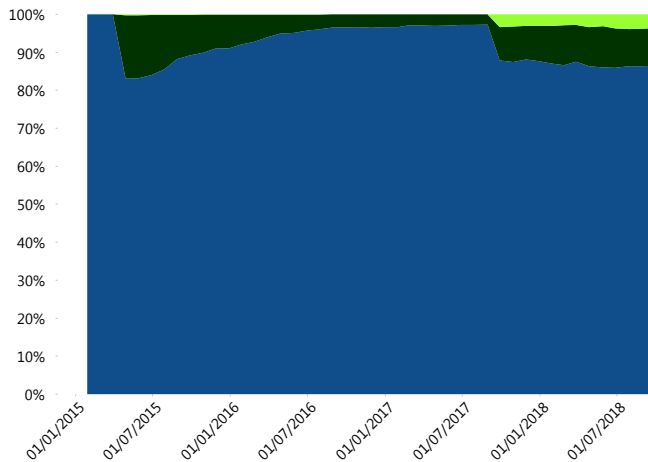
\*Cifras en millones de pesos

Contiene el efecto de fusiones, cortes transversales y transferencias por edad. Para mayor información consultar: <http://www.consar.gob.mx/gobmx/Aplicativo/Factsheets/EC/ECSAR.pdf>

#### II) Inversiones



#### Evolución de Inversiones



■ Deuda Gubernamental  
■ Renta Variable Internacional  
■ Renta Variable Nacional

Tipo de Instrumento		SURA (SIAV2)	Sistema Adicional...
Renta Variable Nacional	Renta Variable Nacional	3.60%	6.17%
	<b>Total</b>	<b>3.60%</b>	<b>6.17%</b>
Renta Variable Internacional	Renta Variable Internacional	9.96%	14.30%
	<b>Total</b>	<b>9.96%</b>	<b>14.30%</b>
Mercancías	Mercancías	0.00%	0.48%
	<b>Total</b>	<b>0.00%</b>	<b>0.48%</b>
FIBRAS	FIBRAS	0.00%	2.33%
	<b>Total</b>	<b>0.00%</b>	<b>2.33%</b>
Estructurados	Estructurados	0.00%	0.05%
	<b>Total</b>	<b>0.00%</b>	<b>0.05%</b>
Deuda Nacional	Alimentos	0.00%	0.03%
	Automotriz	0.00%	0.07%
	Banca de Desarrollo	0.00%	1.16%
	Bancario	0.00%	0.78%
	Bebidas	0.00%	0.17%
	Cemento	0.00%	0.01%
	Centros Comerciales	0.00%	0.00%
	Consumo	0.00%	0.12%
	Empresas Productivas del Estado	0.00%	2.13%
	Estados	0.00%	0.63%
	Europeos	0.00%	0.65%
	Grupos Industriales	0.00%	0.04%
	Infraestructura	0.00%	1.38%
	OTROS	0.00%	0.32%
	Papel	0.00%	0.03%
	Serv. Financieros	0.00%	0.08%
	Telecom	0.00%	0.20%
Transporte	0.00%	0.01%	
Vivienda	0.00%	1.13%	
<b>Total</b>	<b>0.00%</b>	<b>8.93%</b>	
Deuda Internacional	Deuda Internacional	0.00%	0.00%
	<b>Total</b>	<b>0.00%</b>	<b>0.00%</b>
Deuda Gubernamental	BONDESD	1.95%	4.61%
	BONOS	8.92%	28.04%
	BPA182	0.00%	0.11%
	BPAS	9.06%	0.15%
	CBIC	0.00%	0.08%
	CETES	26.48%	11.13%
	REPORTO	11.53%	2.04%
	UDIBONO	28.50%	21.50%
	UMS	0.00%	0.07%
	<b>Total</b>	<b>86.44%</b>	<b>67.73%</b>
<b>Total</b>	<b>100.00%</b>	<b>100.00%</b>	

\*\*Considera las inversiones de todo el grupo de SIEFORES Adicionales  
Cifras al cierre de septiembre de 2018

### III) Desempeño

#### Rendimiento Bolsa

Tipo	SURA (SIAV2)	Sistema Adicionales
1 año	5.68%	5.72%
2 años	5.31%	5.84%
3 años	5.02%	5.95%
5 años	-	5.28%

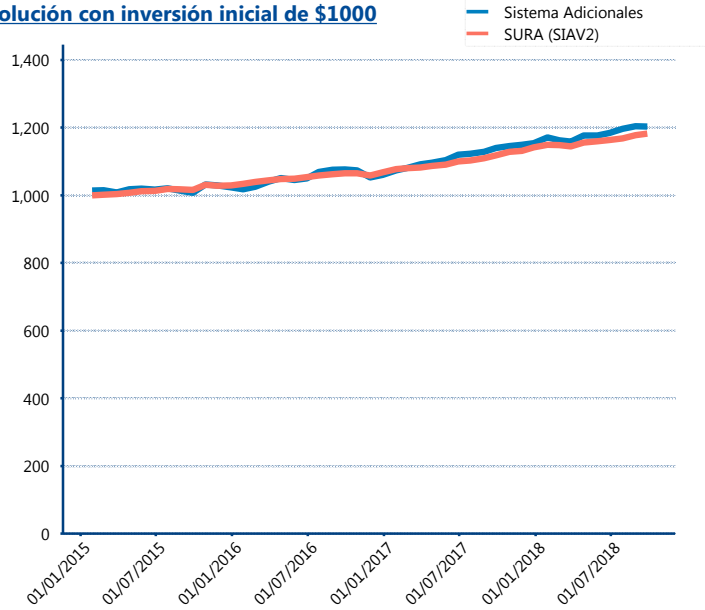
#### Indicador de Rendimiento Neto

N/A

N/A

N/A

#### Evolución con inversión inicial de \$1000



Construido con el precio de la Siefore registrado en la Bolsa Mexicana de Valores

### IV) Medidas de sensibilidad y riesgos

#### Evolución del Plazo Promedio Ponderado

